

FASCÍCULO DO PRESTADOR DE SERVIÇOS DE  
SOLICITAÇÃO E REGISTRO  
DE SADT ELETIVO



**Sistema de  
Regulação e  
Controle**

**SISREG-ICS**

Instituto Curitiba de Saúde  
Manual escrito por Tânia Mara Rover Balmant  
Revisado por Darline Zanella  
Sistema Desenvolvido pela Equipe de TI - ICS

## ÍNDICE

APRESENTAÇÃO	04
MANUAL DE OPERAÇÃO DO SISREG-ICS	04
1. AUTENTICAÇÃO DO OPERADOR NO SISTEMA	04
2. RECEPCÃO/IDENTIFICAÇÃO DO BENEFICIÁRIO	05
3. REGISTRO DE REALIZAÇÃO DE SP/SADT	07
4. GERAÇÃO DA GUIA DE SOLICITAÇÃO DE SP/SADT	09

## APRESENTAÇÃO

Este fascículo do Manual do Sistema de Regulação e Controle do ICS (SISREG-ICS) tem como objetivo orientar os Estabelecimentos de Saúde que integram a rede de prestadores de serviços ambulatoriais que realizam os exames do Instituto Curitiba de Saúde - ICS, a operar as funcionalidades do SISREG-ICS, que disponibiliza a solicitação e confirmação dos procedimentos ambulatoriais eletivos, na opção Prestador do Site de Serviços do ICS, cujo endereço é: [www.ics.curitiba.org.br](http://www.ics.curitiba.org.br).

Todas as funcionalidades que se encontram descritas neste fascículo destinam-se, exclusivamente, aos registros relacionados à Assistência Ambulatorial Eletiva, as quais são relacionadas abaixo:

- AUTENTICAÇÃO DO OPERADOR NO SISTEMA;
- RECEPÇÃO/IDENTIFICAÇÃO DO BENEFICIÁRIO;
- REGISTRO DE REALIZAÇÃO DE SP/SADT ELETIVA.
- GERAÇÃO DE GUIA DE SOLICITAÇÃO DE SP/SADT ELETIVA;

Ainda que este fascículo, assim como o aplicativo informatizado a que se refere tenha sido elaborado com o objetivo de ser suficiente para o apoio resolutivo aos seus usuários, uma equipe técnica encontra-se, no Centro de Saúde do ICS, à disposição para receber e dar solução às dúvidas, dificuldades ou questionamentos que vierem a surgir durante a operação do Sistema de Regulação e Controle do ICS (SISREG-ICS).

Essa equipe estará também recebendo, de modo continuado, demandas para capacitação e ou reciclagem de funcionários dos estabelecimentos de saúde que integram a rede ICS.

Para contatar a equipe técnica de suporte ao SISREG-ICS, o solicitante deverá ligar nos telefones 3330-6095, das 08h às 18h, de segunda à sexta-feira ou pelo e-mail [sisreg@ics.curitiba.pr.gov.br](mailto:sisreg@ics.curitiba.pr.gov.br).

## MANUAL DE OPERAÇÃO DO SISREG-ICS

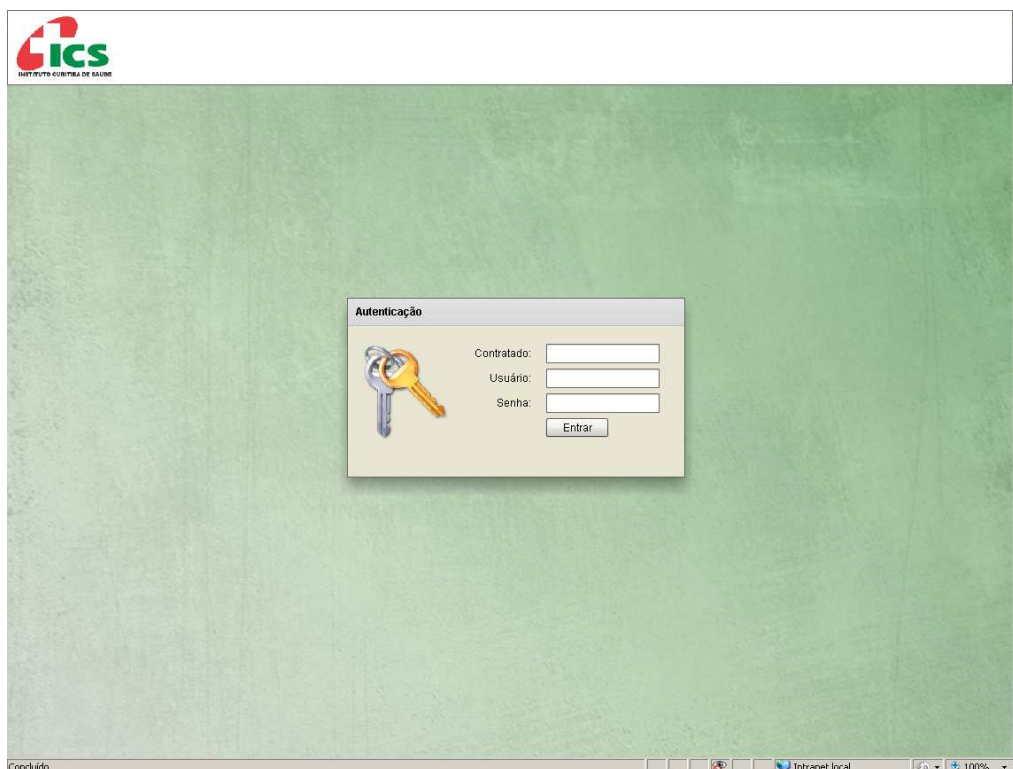
Para operar e efetivar qualquer tipo dos registros, como: solicitar SP/SADT ou registrar a realização de SP/SADT, no Sistema Informatizado de Regulação e Controle do ICS, o operador deverá inicialmente realizar a:

### 1- AUTENTICAÇÃO DO OPERADOR NO SISTEMA

- Acessar o Portal de Serviços do ICS, endereço [www.ics.curitiba.org.br](http://www.ics.curitiba.org.br);
- Selecionar a opção: **Prestador de Serviços**;
- Realizar a sua identificação como operador autorizado pelo Estabelecimento de Saúde no qual trabalha. Esse processo, identificado pelo Sistema como Autenticação do Operador, será realizado em uma tela específica (tela 1), por meio do preenchimento dos campos:

- a) **Número do Contratado:** é o número que identifica o contrato vigente entre o Estabelecimento de Saúde, do operador, e o ICS;
- b) **Senha do usuário/operador:** todos os funcionários, do Estabelecimento de Saúde, que irão operar o Sistema deverão ter uma senha cadastrada pelo detentor da Senha Master do Estabelecimento.

Tela 1: AUTENTICAÇÃO DO OPERADOR NO SISTEMA



## 2- RECEPÇÃO/IDENTIFICAÇÃO DO BENEFICIÁRIO

Todo e qualquer registro que seja necessário realizar a operacionalização das funcionalidades referentes ao atendimento Eletivo, o prestador solicitante deverá iniciar pela identificação do beneficiário, com o objetivo de caracterizá-lo como cliente do plano ICS.

Para realizar a identificação e a devida caracterização do paciente como beneficiário ativo do ICS, o operador deverá iniciar o processo pela seleção da opção **Recepção** (tela 2).

Prestador é imprescindível, para assegurar a correta identificação do beneficiário, que seja solicitado, na hora do atendimento, a “carteira” do ICS, devidamente acompanhada de um documento oficial, **com foto**.

Conferido os documentos indicados, o operador deverá selecionar o item **Carteira do ICS**, e registrar no campo **Digite Aqui o Conteúdo a ser Pesquisado**, o número da carteira do ICS sem o dígito verificador.

## Tela 2: RECEPÇÃO

Situações nas quais o beneficiário possa não estar de posse dos documentos supra, o operador poderá realizar, da mesma forma, a pesquisa de sua situação junto ao ICS, utilizando-se de uma das opções abaixo:

- NÚMERO DA CARTEIRA DE IDENTIDADE – RG (somente números);
- NÚMERO DO CADASTRO DE PESSOA FÍSICA - CPF (somente números);
- NOME DO BENEFICIÁRIO;

Quando for selecionada a opção de pesquisa pelo **Nome do Beneficiário**, o operador poderá também indicar se essa pesquisa será realizada tomando por referência o primeiro nome do beneficiário (opção **Inicia com**) ou por qualquer parte do seu nome (opção **Contém**):

- |   |  |
|---|--|
| <input checked="" type="radio"/> Inicia com | Pesquisa todos os nomes que se iniciam com os caracteres digitados;                |
| <input checked="" type="radio"/> Contém     | Pesquisa todos os nomes que contenham, em qualquer parte, os caracteres digitados; |

Sempre que a pesquisa for realizada utilizando o Nome do Beneficiário, o sistema poderá retornar um ou mais nomes. Nesses casos, o operador deverá checar os outros dados que se encontram vinculados aos nomes listados, como: **Nome da Mãe, Data de Nascimento e Sexo**, para a continuidade do processo.

A seleção somente será realizada quando não houver, de parte do operador, qualquer dúvida quanto à correta identificação do paciente/beneficiário, haja vista ser essa uma responsabilidade do Estabelecimento de Saúde.

O Paciente identificado, pelo sistema, como **Beneficiário Inativo**, não terá seus atendimentos cobertos pelo ICS, assim sendo, ao identificar situações como essas, o sistema informatizado não permitirá, ao operador, dar prosseguimento aos registros e concluir a RECEPÇÃO.

O paciente identificado, pelo Sistema, como **Beneficiário Ativo** será selecionado pelo operador (mediante um “clic” sobre a linha onde constam seus dados). Com esse procedimento o operador concluirá, com sucesso, a Recepção.

Todo beneficiário cuja Recepção se conclua com sucesso, este será acolhido, pelo Estabelecimento de Saúde, para a realização de atendimento eletivo de que necessite, haja vista ser detentor das garantias de cobertura propiciadas pelo Plano de Saúde – ICS.

### **3- REGISTRO DE REALIZAÇÃO DE SP/SADT**

Para o registro da realização de procedimentos para os quais tenha sido gerada uma Guia de Solicitação de SP/SADT, o operador deverá inicialmente selecionar o serviço Realização de SP/SADT (tela 3);

Somente se apresentarão no “gride” dessa tela, para seleção do operador, procedimentos para o Estabelecimento que detenha credenciamento junto ao ICS, para realizá-los.

Sugerimos que, para evitar entraves no desenvolvimento dos atendimentos, assim como na realização dos registros correspondentes aos procedimentos realizados, os responsáveis pelo Estabelecimento, procurem verificar, junto à Gerência da Rede Contratada do ICS, se o cadastro de seu Estabelecimento de Saúde encontra-se correto/atualizado, ou seja, se todos os seus serviços encontram-se devidamente cadastrados na operadora.

Todos os procedimentos apresentados pelo Sistema, que constem **Data de Validade Vigente**, serão capturados pelo operador, para registro de realização (tela 4).

### TELA 3 – REALIZAÇÃO DE SP/SADT

Recepção

**Selecionar Serviço Ambulatorial**

Beneficiário(a):

**Serviços Disponíveis**

- Guia de Consulta
- Guia de Solicitação de SP/SADT
- Guia de Solicitação de Internação
- Realização de SP/SADT
- Consultar as Últimas Guias Geradas
- Histórico Pendências

### Tela 4-TELA PARA SELEÇÃO DE PROCEDIMENTOS A SEREM EXECUTADOS

Recepção

**Execução de SP/SADT**

Beneficiário(a):

Número da Guia	Data da Solicitação	Data de Validade	Situação	Especialidade
4102713	18/12/2013		Aguardando Auditoria	
4102695	09/12/2013	07/06/2014	Liberada	
4102693	09/12/2013	10/12/2013	Liberada	
4102687	06/12/2013	04/06/2014	Liberada	EMERGENCIA ADULTO
4102684	05/12/2013	03/06/2014	Liberada	

Procedimentos Liberados para a Realização

Código Procedimento	Descrição Procedimento	Lado	Quantidade
41001109	TOMOGRAFIA COMPUTADORIZADA DE ABDOME SUPERIOR	S	1

Tipo do Atendimento:  Tipo de Saída:  Data de Atendimento:

Profissional:



Esse processo deverá se iniciar por um “clic” sobre o número da Guia de interesse do operador.

Em resposta, o Sistema apresentará ao operador todos os procedimentos contidos na Guia selecionada.

O operador, somente, deverá prosseguir se todos os procedimentos contidos na Guia selecionada tiverem sido – realmente – realizados.

A seguir, deverá conferir todos os dados apresentados na tela (4) e, identificando-os como corretos, deverá “clique” sobre o botão **Gerar**.

Imediatamente, a Guia de Solicitação de SP/SADT, **com registro de realização**, ficará disponível para impressão.

Todas as Guias deverão conter, obrigatoriamente, a assinatura do beneficiário/responsável sobre o qual os procedimentos constantes nas Guias foram realizados.

O ICS somente reconhecerá seu encargo de cobertura sobre procedimentos cujas GUIAS tenham sido obtidas da impressão do arquivo eletrônico do Sistema Informatizado de Regulação e Controle do ICS.

#### **4- GERAÇÃO DE GUIA DE SOLICITAÇÃO DE SP/SADT:**

Para os casos em que o operador não consiga localizar, na tela de realização de SP/SADT, o procedimento a ser realizado, este deverá registrar, no sistema, os procedimentos solicitados através da consulta médica. Para tal deverá seguir os passos abaixo.

Para registrar os procedimentos solicitados por meio da consulta médica, o operador deverá selecionar a opção Guia de Solicitação de SP/SADT (tela5).

Para informar os procedimentos solicitados, o operador do sistema deverá, inicialmente, escolher a opção Guia de Consulta (tela 5) ou Dados do Atendimento (tela 6).

## Tela 5: GUIA DE SOLICITAÇÃO DE SP/SADT

A imagem mostra uma janela de software intitulada "Recepção" com o subtítulo "Selecionar Serviço Ambulatorial". No topo, há um campo rotulado "Beneficiário(a):" com dois campos de entrada vazios. Abaixo, a seção "Serviços Disponíveis" contém uma lista de opções com botões de rádio:

- Guia de Consulta
- Guia de Solicitação de SP/SADT
- Guia de Solicitação de Internação
- Realização de SP/SADT
- Consultar as Últimas Guias Geradas
- Histórico Pendências

Na base da janela, há dois botões: "Confirmar" (com um ícone de checkmark verde) e "Voltar" (com um ícone de seta amarela).

Caso o operador opte pela opção Guia de Consulta, o Sistema lhe solicitará que informe, no campo **Número da Guia Principal** (tela 6), o número da guia de consulta que gerou a solicitação.

Inserido o número solicitado, o operador deverá prosseguir acionando o botão **Buscar Dados**.

Caso o número informado esteja correto, o Sistema trará a tela (8), para que sejam inseridos os procedimentos complementares demandados na consulta identificada.

## Tela 6: SOLICITAÇÃO DE SP/SADT A PARTIR DE GUIA DE CONSULTA

Recepção

Solicitação de SP/SADT a partir de Guia de Consulta

Guia de Consulta  Dados do Atendimento

Número Guia Principal

Data de Atendimento

Consulta(s) Localizada(s)  
- Selecione a Consulta -

Conselho  UF  Número do Registro

Nome do Médico Solicitante

Tipo da Consulta  Tipo da Saída

Caso o operador tenha dificuldade para obter o número identificador da consulta geradora, poderá optar pela alternativa **Dados do Atendimento** (tela 8), iniciando a busca pela informação da **Data de Atendimento**.

Efetivado o registro da data, o operador deverá clicar sobre o botão **Localizar Consulta**.

Tendo sido fornecida as informações corretas, os dados relativos à consulta serão trazidos à tela do sistema, que a seguir bastará acionar o botão **Confirmar**, para que o sistema habilite a tela para solicitação da guia de SP/SADT (tela 9), bem como, inserir procedimentos complementares demandados na consulta identificada.

## Tela 7: SOLICITAÇÃO DE SP/SADT A PARTIR DE DADOS DE ATENDIMENTO

A imagem mostra a interface de usuário de uma aplicação web, intitulada "Recepção". O título da janela é "Solicitação de SP/SADT a partir de Dados do Atendimento".

Na parte superior, há duas opções de seleção: "Guia de Consulta" (desselecionada) e "Dados do Atendimento" (selecionada). O campo "Dados do Atendimento" está circulado em vermelho.

Abaixo, há um campo de texto "Número Guia Principal" e um botão "Buscar Dados".

Em seguida, há um campo "Data de Atendimento" com um formato de data (DD-MM-AAAA) e um botão "Localizar Consulta". Este campo também está circulado em vermelho.

Logo abaixo, há um menu suspenso "Consulta(s) Localizada(s)" com a opção "- Selecione a Consulta -".

Em seguida, há campos para "Conselho" (CRM), "UF" (PR) e "Número do Registro", com um botão "Localizar Profissional".

Abaixo disso, há um campo de texto "Nome do Médico Solicitante".

Na base da interface, há dois menus suspensos: "Tipo da Consulta" (Primeira Consulta) e "Tipo da Saída" (Retorno SADT).

Na barra inferior, há dois botões: "Confirmar" (com ícone de checkmark) e "Voltar" (com ícone de seta para trás).

### Regras para solicitação de SP/SADT


- ✓ Caso a consulta eletiva geradora da solicitação de SP/SADT não seja localizada, na base de dados do ICS, a emissão da Guia de Solicitação de SP/SADT **não será** viabilizada pelo Sistema;
- ✓ A geração da Guia de Solicitação de SP/SADT eletrônica, somente, será permitida se a consulta eletiva geradora tiver sido realizada há menos de 45 dias da data da tentativa de geração da Guia. Recomenda-se que a geração da Guia eletrônica seja feita na seqüência imediata da conclusão da consulta eletiva geradora;
- ✓ O prazo máximo de validade de uma Guia de Solicitação de SP/SADT, após sua geração no Sistema informatizado, é de 180 dias. Isso significa que todos os procedimentos contidos numa Guia de Solicitação de SP/SADT serão realizados e terão seu registro de realização inserido no Sistema, no prazo máximo de 180 dias (6 meses);
- ✓ As Guias de Solicitação de SP/SADT que contenham, exclusivamente, procedimentos não auditáveis, serão emitidas na Situação = Liberada e com o Status = Pendente de Realização;
- ✓ Para geração de uma Guia de Solicitação de SP/SADT que contenha procedimento auditável será obrigatória a gravação de uma Justificativa Técnica. Essa justificativa será direcionada, pelo Sistema, exclusivamente, para a auditoria médica do ICS;


- ✓ As Guias de Solicitação de SP/SADT que contenham procedimentos auditáveis serão emitidas com a Situação = Aguardando Auditoria. Essas Guias, imediatamente, após sua geração, serão remetidas, automaticamente, para a auditoria médica do ICS. A realização dos procedimentos contidos nessas Guias somente deverá ocorrer após a sua liberação pela auditoria.

Tela 8: SOLICITAÇÃO DA GUIA DE SP/SADT

Campos necessários para o preenchimento da guia de SP/SADT:

INDICAÇÃO CLÍNICA	<b>Campo obrigatório</b> para todos os procedimentos que não estão sujeitos a autorização pela auditoria do ICS;
CÓDIGO DO PROCEDIMENTO	<b>Campo obrigatório</b> , seu preenchimento poderá ser realizado mediante os sistemas de busca (lupa) ou pelo preenchimento do código do procedimento (no campo de mesmo nome);
LADO	<b>Campo obrigatório</b> a ser preenchido por seleção entre as opções apresentadas pelo Sistema.
QUANTIDADE SOLICITADA	<b>Campo obrigatório</b> , o Sistema trará automaticamente o valor 1 (um), que deverá ser alterado pelo operador, se for o caso.
JUSTIFICATIVA	<b>Campo obrigatório</b> , será demandado pelo Sistema, apenas quando o procedimento selecionado tiver a liberação de senha para cobrança vinculada à análise da auditoria do ICS.

Concluída a inserção do procedimento e dos dados complementares necessários, o operador deverá acionar o botão  para gravar.

Caso ocorra algum erro, o operador poderá excluir procedimentos, já selecionados/gravados, ao selecionar o procedimento a ser excluído e clicar sobre o botão .

Concluída a inserção de todos os SP/SADT necessários, o operador deverá revisar os conteúdos expostos na tela e, caso estejam corretos, acionar o botão **Gerar Guia**.

### Tela 9: GUIA DE SERVIÇO PROFISSIONAL/SERVIÇO AUXILIAR DE DIAGNÓSTICO E TERAPIA – SP/SADT

GUIA DE SERVIÇO PROFISSIONAL / SERVIÇO AUXILIAR DE DIAGNÓSTICO E TERAPIA - SP/SADT										2 - Número GUIA Nº 3136584	
1 - Registro ANS	3 - Nº Guia Principal	4 - Data de Autorização	5 - Senha	Situação	Status	6 - Data Validade da Senha	7 - Data de Emissão da Guia				
<b>Dados do Beneficiário</b> 8 - Número da Carteira 9 - Plano 10 - Validade da Carteira 11 - Nome 12 - Número do Cartão Nacional de Saúde 14 - Enfermaria MARIAZINHA											
<b>Dados do Contratado Solicitante</b> 13 - Código do Operadora / CNES / CPF 14 - Nome do Contratado 15 - Código CNES 16 - Nome do Profissional Solicitante 17 - Conselho Profissional 18 - Número do Conselho 19 - UF 20 - Código CBOS CRM CLINICA PR											
<b>Dados da Solicitação / Procedimento / Exame Solicitado</b> 21 - Data Hora da Solicitação 22 - Caracter da Solicitação 23 - CID 24 - Indicação Clínica (obrigatório de pequena cirurgia, terapia, consulta de referência e alto custo) 25 - Tabela 26 - Código do Procedimento 27 - Descrição Estado Solicitado Lado Autorizado 28 - Qt. Solicitada 29 - Qt. Autorizada S4 S0010158 TONOMETRIA BINOCULAR S S 1 1											
<b>Dados do Contratado Executante</b> 30 - Código CNES / CPF 31 - Nome do Contratante 32-T.I. 33-34-35 - Legradouro - Número - Complemento 36-Código IBGE 37 - Município 38-UF 39 - CEP 40 - Código CNES 41 - Nome do Profissional Executante / Complementar 42 - Conselho Profissional 43 - Número no Conselho 44 - UF 45 - Código CBOS 46a - Grau de Participação											
<b>Dados de Atendimento</b> 47 - Tipo Atendimento 47 - Indicação de Acidente 48 - Tipo de Saúde 49 - Tipo de Doença 50 - Tempo de Doença											
<b>Procedimento / Exame Realizado</b> 51 - Data 52-Hora Inicial 53-Hora Final 54 - Tabela 55 - Código do Procedimento 56 - Descrição 57 - Qtd. 58 - Mo. 59 - Tec. 60 - Rad / Acresc. 61 - Valor Unitário - R\$ 62 - Valor Total - R\$ 63 - Data e Assinatura do Procedimento em São Paulo 3 - 4 - 5 - 6 - 7 - 8 - 9 - 10 - 11 - 12 - 13 - 14 - 15 - 16 - 17 - 18 - 19 - 20 - 21 - 22 - 23 - 24 - 25 - 26 - 27 - 28 - 29 - 30 - 31 - 32 - 33 - 34 - 35 - 36 - 37 - 38 - 39 - 40 - 41 - 42 - 43 - 44 - 45 - 46 - 47 - 48 - 49 - 50 - 51 - 52 - 53 - 54 - 55 - 56 - 57 - 58 - 59 - 60 - 61 - 62 - 63 - 64 - 65 - 66 - 67 - 68 - 69 - 70 - 71 - 72 - 73 - 74 - 75 - 76 - 77 - 78 - 79 - 80 - 81 - 82 - 83 - 84 - 85 - 86 - 87 - 88 - 89 - 90 - 91 - 92 - 93 - 94 - 95 - 96 - 97 - 98 - 99 - 100 - 101 - 102 - 103 - 104 - 105 - 106 - 107 - 108 - 109 - 110 - 111 - 112 - 113 - 114 - 115 - 116 - 117 - 118 - 119 - 120 - 121 - 122 - 123 - 124 - 125 - 126 - 127 - 128 - 129 - 130 - 131 - 132 - 133 - 134 - 135 - 136 - 137 - 138 - 139 - 140 - 141 - 142 - 143 - 144 - 145 - 146 - 147 - 148 - 149 - 150 - 151 - 152 - 153 - 154 - 155 - 156 - 157 - 158 - 159 - 160 - 161 - 162 - 163 - 164 - 165 - 166 - 167 - 168 - 169 - 170 - 171 - 172 - 173 - 174 - 175 - 176 - 177 - 178 - 179 - 180 - 181 - 182 - 183 - 184 - 185 - 186 - 187 - 188 - 189 - 190 - 191 - 192 - 193 - 194 - 195 - 196 - 197 - 198 - 199 - 200 - 201 - 202 - 203 - 204 - 205 - 206 - 207 - 208 - 209 - 210 - 211 - 212 - 213 - 214 - 215 - 216 - 217 - 218 - 219 - 220 - 221 - 222 - 223 - 224 - 225 - 226 - 227 - 228 - 229 - 230 - 231 - 232 - 233 - 234 - 235 - 236 - 237 - 238 - 239 - 240 - 241 - 242 - 243 - 244 - 245 - 246 - 247 - 248 - 249 - 250 - 251 - 252 - 253 - 254 - 255 - 256 - 257 - 258 - 259 - 260 - 261 - 262 - 263 - 264 - 265 - 266 - 267 - 268 - 269 - 270 - 271 - 272 - 273 - 274 - 275 - 276 - 277 - 278 - 279 - 280 - 281 - 282 - 283 - 284 - 285 - 286 - 287 - 288 - 289 - 290 - 291 - 292 - 293 - 294 - 295 - 296 - 297 - 298 - 299 - 300 - 301 - 302 - 303 - 304 - 305 - 306 - 307 - 308 - 309 - 310 - 311 - 312 - 313 - 314 - 315 - 316 - 317 - 318 - 319 - 320 - 321 - 322 - 323 - 324 - 325 - 326 - 327 - 328 - 329 - 330 - 331 - 332 - 333 - 334 - 335 - 336 - 337 - 338 - 339 - 340 - 341 - 342 - 343 - 344 - 345 - 346 - 347 - 348 - 349 - 350 - 351 - 352 - 353 - 354 - 355 - 356 - 357 - 358 - 359 - 360 - 361 - 362 - 363 - 364 - 365 - 366 - 367 - 368 - 369 - 370 - 371 - 372 - 373 - 374 - 375 - 376 - 377 - 378 - 379 - 380 - 381 - 382 - 383 - 384 - 385 - 386 - 387 - 388 - 389 - 390 - 391 - 392 - 393 - 394 - 395 - 396 - 397 - 398 - 399 - 400 - 401 - 402 - 403 - 404 - 405 - 406 - 407 - 408 - 409 - 410 - 411 - 412 - 413 - 414 - 415 - 416 - 417 - 418 - 419 - 420 - 421 - 422 - 423 - 424 - 425 - 426 - 427 - 428 - 429 - 430 - 431 - 432 - 433 - 434 - 435 - 436 - 437 - 438 - 439 - 440 - 441 - 442 - 443 - 444 - 445 - 446 - 447 - 448 - 449 - 450 - 451 - 452 - 453 - 454 - 455 - 456 - 457 - 458 - 459 - 460 - 461 - 462 - 463 - 464 - 465 - 466 - 467 - 468 - 469 - 470 - 471 - 472 - 473 - 474 - 475 - 476 - 477 - 478 - 479 - 480 - 481 - 482 - 483 - 484 - 485 - 486 - 487 - 488 - 489 - 490 - 491 - 492 - 493 - 494 - 495 - 496 - 497 - 498 - 499 - 500 - 501 - 502 - 503 - 504 - 505 - 506 - 507 - 508 - 509 - 510 - 511 - 512 - 513 - 514 - 515 - 516 - 517 - 518 - 519 - 520 - 521 - 522 - 523 - 524 - 525 - 526 - 527 - 528 - 529 - 530 - 531 - 532 - 533 - 534 - 535 - 536 - 537 - 538 - 539 - 540 - 541 - 542 - 543 - 544 - 545 - 546 - 547 - 548 - 549 - 550 - 551 - 552 - 553 - 554 - 555 - 556 - 557 - 558 - 559 - 560 - 561 - 562 - 563 - 564 - 565 - 566 - 567 - 568 - 569 - 570 - 571 - 572 - 573 - 574 - 575 - 576 - 577 - 578 - 579 - 580 - 581 - 582 - 583 - 584 - 585 - 586 - 587 - 588 - 589 - 590 - 591 - 592 - 593 - 594 - 595 - 596 - 597 - 598 - 599 - 600 - 601 - 602 - 603 - 604 - 605 - 606 - 607 - 608 - 609 - 610 - 611 - 612 - 613 - 614 - 615 - 616 - 617 - 618 - 619 - 620 - 621 - 622 - 623 - 624 - 625 - 626 - 627 - 628 - 629 - 630 - 631 - 632 - 633 - 634 - 635 - 636 - 637 - 638 - 639 - 640 - 641 - 642 - 643 - 644 - 645 - 646 - 647 - 648 - 649 - 650 - 651 - 652 - 653 - 654 - 655 - 656 - 657 - 658 - 659 - 660 - 661 - 662 - 663 - 664 - 665 - 666 - 667 - 668 - 669 - 670 - 671 - 672 - 673 - 674 - 675 - 676 - 677 - 678 - 679 - 680 - 681 - 682 - 683 - 684 - 685 - 686 - 687 - 688 - 689 - 690 - 691 - 692 - 693 - 694 - 695 - 696 - 697 - 698 - 699 - 700 - 701 - 702 - 703 - 704 - 705 - 706 - 707 - 708 - 709 - 710 - 711 - 712 - 713 - 714 - 715 - 716 - 717 - 718 - 719 - 720 - 721 - 722 - 723 - 724 - 725 - 726 - 727 - 728 - 729 - 730 - 731 - 732 - 733 - 734 - 735 - 736 - 737 - 738 - 739 - 740 - 741 - 742 - 743 - 744 - 745 - 746 - 747 - 748 - 749 - 750 - 751 - 752 - 753 - 754 - 755 - 756 - 757 - 758 - 759 - 760 - 761 - 762 - 763 - 764 - 765 - 766 - 767 - 768 - 769 - 770 - 771 - 772 - 773 - 774 - 775 - 776 - 777 - 778 - 779 - 780 - 781 - 782 - 783 - 784 - 785 - 786 - 787 - 788 - 789 - 790 - 791 - 792 - 793 - 794 - 795 - 796 - 797 - 798 - 799 - 800 - 801 - 802 - 803 - 804 - 805 - 806 - 807 - 808 - 809 - 810 - 811 - 812 - 813 - 814 - 815 - 816 - 817 - 818 - 819 - 820 - 821 - 822 - 823 - 824 - 825 - 826 - 827 - 828 - 829 - 830 - 831 - 832 - 833 - 834 - 835 - 836 - 837 - 838 - 839 - 840 - 841 - 842 - 843 - 844 - 845 - 846 - 847 - 848 - 849 - 850 - 851 - 852 - 853 - 854 - 855 - 856 - 857 - 858 - 859 - 860 - 861 - 862 - 863 - 864 - 865 - 866 - 867 - 868 - 869 - 870 - 871 - 872 - 873 - 874 - 875 - 876 - 877 - 878 - 879 - 880 - 881 - 882 - 883 - 884 - 885 - 886 - 887 - 888 - 889 - 890 - 891 - 892 - 893 - 894 - 895 - 896 - 897 - 898 - 899 - 900 - 901 - 902 - 903 - 904 - 905 - 906 - 907 - 908 - 909 - 910 - 911 - 912 - 913 - 914 - 915 - 916 - 917 - 918 - 919 - 920 - 921 - 922 - 923 - 924 - 925 - 926 - 927 - 928 - 929 - 930 - 931 - 932 - 933 - 934 - 935 - 936 - 937 - 938 - 939 - 940 - 941 - 942 - 943 - 944 - 945 - 946 - 947 - 948 - 949 - 950 - 951 - 952 - 953 - 954 - 955 - 956 - 957 - 958 - 959 - 960 - 961 - 962 - 963 - 964 - 965 - 966 - 967 - 968 - 969 - 970 - 971 - 972 - 973 - 974 - 975 - 976 - 977 - 978 - 979 - 980 - 981 - 982 - 983 - 984 - 985 - 986 - 987 - 988 - 989 - 990 - 991 - 992 - 993 - 994 - 995 - 996 - 997 - 998 - 999 - 1000											
<b>Observações</b> 69 - Total Procedimentos R\$ 70 - Total Taxas e Abatidos R\$ 71 - Total Materiais R\$ 72 - Total Medicamentos R\$ 73 - Total Diários R\$ 74 - Total Gases Medicinais R\$ 75 - Total Geral da Guia R\$ 76 - Data e Assinatura do Solicitante 77 - Data e Assinatura do Responsável pela Autorização 78 - Data e Assinatura do Beneficiário ou Responsável 79 - Data e Assinatura do Prestador Executante											